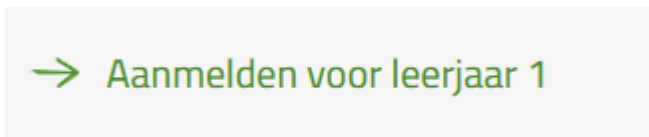


Via het menu **PRAKTISCH** en daar het uitrolmenu **Aanmelden** (zie onderstaand) kunt u uw kind aanmelden.



Nu kiest u voor **Aanmelden voor leerjaar 1** of **Aanmelden voor leerjaar 2-6**.



U kunt zich bij onze scholen aanmelden tussen maandag 25 en zondag 31 maart 2024. Dit is de nieuwe landelijke aanmeldweek voor het voortgezet onderwijs in heel Nederland.

U meldt straks uw kind(eren) aan via [deze link](#) die per 25 maart actief is. U ondertekent de aanmelding ook digitaal met uw handtekening. Aanmelden kan tot en met zondag 31 maart 17.00 uur.

Dan ziet u de onderstaande pagina. Hier maakt u eerst een account aan om uw kind(eren) aan te melden.

Geachte Ouder verzorger,

Welkom op de registratiepagina van het Etty Hillesum Lyceum.

Leuk dat u uw kind wilt aanmelden bij een van onze scholen.

Op deze pagina kunt u inloggen of een nieuw account registreren.

Heeft u al een account?

Inloggen

Voer uw e-mailadres in:

Voer uw wachtwoord in:

Inloggen

[Wachtwoord vergeten?](#)

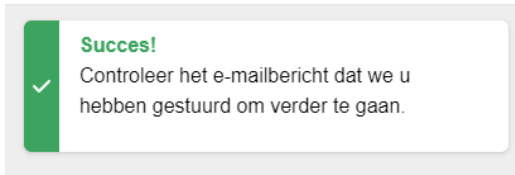
Registreren voor een nieuw account

Registreren

Voer uw e-mailadres in:

Registreren

Na registratie van uw account krijgt u onderstaande melding:



In het e-mailbericht staat een link om uw account te activeren. Daarna kunt u inloggen en het online aanmeldformulier gaan invullen. Zie onderstaand bericht.

Registratie aanmeldproces ETTY Hillesum Lyceum



Geachte ouder/verzorger,

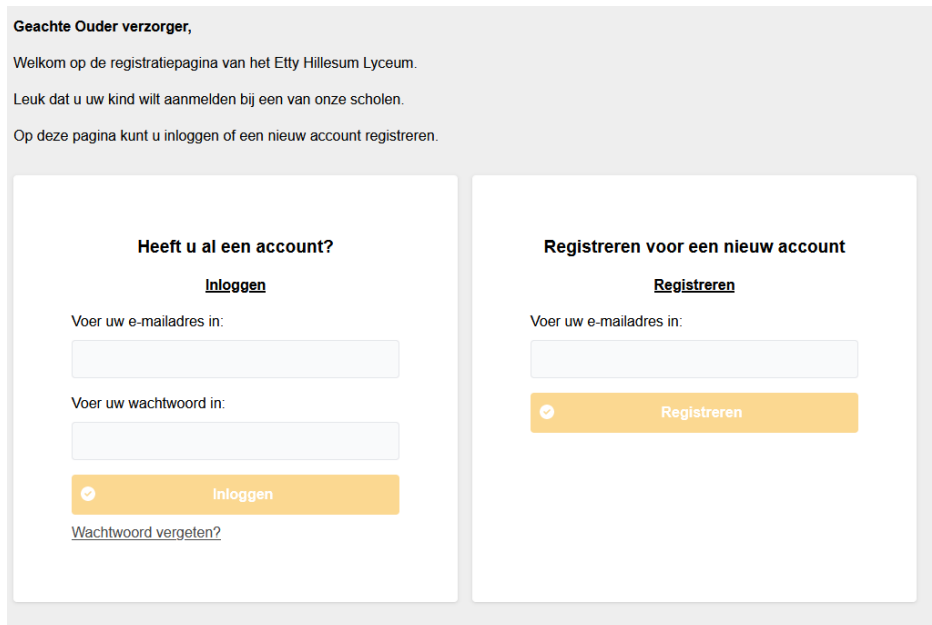
Hartelijk dank voor uw registratie.

Uw account is aangemaakt.

[Klik op deze link om de registratie af te ronden.](#)

Lukt dit niet? Kopieer dan de link in uw browser.

U komt dan terug op onderstaande pagina. En logt in om te beginnen met de online aanmelding van uw kind(eren).



Geachte Ouder verzorger,

Welkom op de registratiepagina van het ETTY Hillesum Lyceum.

Leuk dat u uw kind wilt aanmelden bij een van onze scholen.

Op deze pagina kunt u inloggen of een nieuw account registreren.

Heeft u al een account?

Inloggen

Voer uw e-mailadres in:

Voer uw wachtwoord in:

Inloggen

[Wachtwoord vergeten?](#)

Registreren voor een nieuw account

Registreren

Voer uw e-mailadres in:

Registreren

ETTY HILLESUM LYCEUM Hulp nodig? Uitloggen

Op deze pagina ziet een overzicht van uw aanmelding.

Nieuwe aanmelding starten **Mijn gegevens wijzigen** **Hulp nodig?**

Start hier een nieuwe aanmeldprocedure

Start de aanmelding, selecteer het schooljaar 2024-2025.

Selecteer een schooljaar ×

Selecteer hieronder het schooljaar waarvoor u een aanmelding wilt starten

Etty Hillesum Lyceum 2024-2025 ▾

Aanmelding starten

School & Advies

Kies voor het leerjaar waarvoor u uw kind wilt aanmelden.

Vul dan de naam van de school in waar uw kind nu naar school gaat. En eventueel de naam van de contactpersoon op die school.

Nieuwe aanmelding - ETTY Hillesum Lyceum 2024-2025

0%

Aanvullen School & Advies	Aanvullen Leerling	Aanvullen Ouder(s)/Verzorger(s)	Aanvullen Overig	Aanvullen Toestemming	Aanvullen Bijlagen	Aanvullen Ondertekenen
-------------------------------------	------------------------------	---	----------------------------	---------------------------------	------------------------------	----------------------------------

Leerjaar

Selecteer een leerjaar

1

verplicht

School van herkomst

Selecteer de school van herkomst

Maak een keuze

verplicht

School handmatig selecteren

Contactgegevens basisschool

Voornaam

Tussenvoegsel(s)

Achternaam

Hierna vult u het schooladvies in dat u van de basisschool van uw kind heeft ontvangen.

Vul dit formulier aan met uw eigen keuzes.

Klik vervolgens door. Nu worden de door u ingevoerde gegevens opgeslagen.

Schooladvies en opleiding

Selecteer het schooladvies i

Maak een keuze ▼

verplicht

Selecteer de wens van de ouder/verzorger i

Maak een keuze ▼

Selecteer de gewenste vestiging i

Maak een keuze ▼

verplicht

Selecteer de gewenste opleiding i

Maak een keuze ▼

verplicht

Volgende

Leerling gegevens

Op deze pagina vult u de gegevens van uw kind in. Zorg dat u het Burgerservicenummer van uw kind bij de hand heeft.

Nieuwe aanmelding - ETTY HILLESUM LYCEUM 2024-2025 28%

Compleet School & Advies	Aanvullen Leerling	Aanvullen Ouder(s)/Verzorger(s)	Aanvullen Overig	Aanvullen Toestemming	Compleet Bijlagen	Aanvullen Ondertekenen
-----------------------------	-----------------------	------------------------------------	---------------------	--------------------------	----------------------	---------------------------

Gegevens leerling

Voornamen <input type="text"/> <small>verplicht</small>	Roepnaam <input type="text"/> <small>verplicht</small>
Tussenvoegsel(s) <input type="text"/>	Achternaam <input type="text"/> <small>verplicht</small>
Geslacht Maak een keuze <small>verplicht</small>	
Burgerservicenummer <input type="text"/> <small>verplicht</small>	<input type="checkbox"/> Ik heb geen burgerservicenummer
Geboortedatum dd - mm - jii <small>verplicht</small>	
Geboorteplaats <input type="text"/> <small>verplicht</small>	Geboorteland Nederland <small>verplicht</small>
Nationaliteit Maak een keuze <small>verplicht</small>	<input type="checkbox"/> Tweede nationaliteit

Vorige
Volgende

Als u aangeeft dat u geen Burgerservicenummer of onderwijsnummer heeft, krijgt u onderstaande melding.



Ouder(s) / verzorger(s)

Nadat u alles heeft ingevuld en op volgende klikt, komt u op onderstaande pagina.

Vul de pagina aan en klik eventueel ouder/verzorger toevoegen.

Jan Hillesum - ETTY Hillesum Lyceum 2024-2025 48%

Compleet School & Advies	Compleet Leerling	Aanvullen Ouder(s)/Verzorger(s)	Aanvullen Overig	Aanvullen Toestemming	Compleet Bijlagen	Aanvullen Ondertekenen
-----------------------------	----------------------	------------------------------------	---------------------	--------------------------	----------------------	---------------------------

Ouder/verzorger 1

Uw gegevens zijn overgenomen uit uw account. [Accountgegevens wijzigen](#)

<p>Voorletters</p> <input type="text" value="E"/> <small>verplicht</small>	<p>Tussenvoegsel(s)</p> <input type="text"/> <small>verplicht</small>	<p>Achternaam</p> <input type="text" value="Hillesum"/> <small>verplicht</small>
<p>Geslacht</p> <input type="text" value="Vrouwelijk"/> <small>verplicht</small>	<p>Relatie tot de leerling</p> <input type="text"/> <small>verplicht</small>	
<p>Postcode</p> <input type="text" value="7415DJ"/> <small>verplicht</small>	<p>Huisnummer</p> <input type="text" value="60"/> <small>verplicht</small>	<p>Toevoeging</p> <input type="text"/> <small>verplicht</small>
		<p>Land</p> <input type="text" value="Nederland"/> <small>verplicht</small>
<p>Straat</p> <input type="text" value="Laan van Borgele"/> <small>verplicht</small>		<p>Plaats</p> <input type="text" value="Deventer"/> <small>verplicht</small>
<p>Contactgegevens ouder/verzorger</p>		
<p>E-mailadres</p> <input type="text"/>	<p>Telefoonnummer</p> <input type="text" value="0570-504700"/>	<p>Buitenlands tel nr.</p> <input type="checkbox"/>
		<p>Geheim tel nr.</p> <input type="checkbox"/>

+ Ouder/verzorger toevoegen

Nadat u alle gegevens heeft aangevuld, klikt u rechts onderaan op Volgende

Ouder/verzorger 2 ✕ Verwijderen

Voorletters <input style="width: 90%;" type="text"/> <small>verplicht</small>	Tussenvoegsel(s) <input style="width: 90%;" type="text"/>	Achternaam i <input style="width: 90%;" type="text"/> <small>verplicht</small>
Geslacht Maak een keuze ▼ <small>verplicht</small>	Relatie tot de leerling i <input style="width: 90%;" type="text"/> <small>verplicht</small>	Wettelijke vertegenwoordiger i <input type="checkbox"/>

📄 **Neem over van ouder/verzorger 1**

Postcode <input style="width: 90%;" type="text"/> <small>verplicht</small>	Huisnummer <input style="width: 90%;" type="text"/> <small>verplicht</small>	Toevoeging <input style="width: 90%;" type="text"/>	Land Nederland ▼ <small>verplicht</small>
Straat <input style="width: 95%;" type="text"/> <small>verplicht</small>		Plaats <input style="width: 95%;" type="text"/> <small>verplicht</small>	

Contactgegevens ouder/verzorger

E-mailadres i <input style="width: 90%;" type="text"/>	Telefoonnummer <input style="width: 90%;" type="text"/>	Buitenlands tel nr. <input type="checkbox"/>	Geheim tel nr. <input type="checkbox"/>
--	--	---	--

Overig

Factuur contactpersoon i

verplicht

Woonsituatie van de leerling i

verplicht








Vorige

Volgende

Aanvullende vragen

Beantwoord op deze pagina de onderstaande vragen en klik daarna op Volgende.

Jan Hillesum - ETTY HILLESUM LYCEUM 2024-2025 50%

Compleet  School & Advies	Compleet  Leerling	Compleet  Ouder(s)/Verzorger(s)	Aanvullen  Overig	Aanvullen  Toestemming	Compleet  Bijlagen	Aanvullen  Ondertekenen
--	---	--	--	---	--	--

Overige informatie

plaatsingsadvies basisschool. Indien geformuleerd door de basisschool.

Medische bijzonderheden

Ja Nee

Heeft uw kind een dyslexie verklaring?

Ja Nee

verplicht

Heeft u kind een dyscalculie verklaring?

Ja Nee

verplicht

Mijn kind wil graag in de klas bij. We houden rekening met uw wens. Garanderen kunnen we het niet.

Heeft u uw kind ook aangemeld voor een andere school?

Ja Nee

verplicht

Vorige

Volgende

Toestemmingen

Op deze pagina geeft u wel of niet toestemming voor gebruik van beeldmateriaal van uw kind, en een eventueel gratis lidmaatschap voor de bibliotheek in Deventer.

Jan Hillesum - Ety Hillesum Lyceum 2024-2025 88%

Compleet School & Adres	Compleet Leerling	Compleet Ouder(x)/Verzorger(x)	Compleet Overig	Aanvullen Toestemming	Compleet Bijlagen	Aanvullen Ondertekenen
----------------------------	----------------------	-----------------------------------	--------------------	--------------------------	----------------------	---------------------------

Toestemmingen

Voorlichting: Toestemming voor gebruik beeldmateriaal in: schoolgids, Website en uitingen binnen de school t.b.v. bijv. open huis en uitingen op/rondom het gebouw van de school (bijv. spandoek).

Ja Nee

verplicht

Klasfoto: Toestemming voor het maken van een klasfoto van de betreffende klas in een schooljaar.

Ja Nee

verplicht

Nieuwsbrief(digitaal of anders): Toestemming voor gebruik persoonsgegevens en/of beeldmateriaal in nieuwsbrieven

Ja Nee

verplicht

Oprames in de klas: Toestemming voor gebruik van beeld- en/of geluidsopnamen voor opleidingsdoeleinden voor stagiaires

Ja Nee

verplicht

Sociale media: Toestemming voor verspreiden beeldmateriaal in sociale-media kanalen van het Ety Hillesum Lyceum zoals: Twitter, Facebook, Instagram

Ja Nee

verplicht

Besloten deel van de website: Toestemming voor het gebruik van foto- of filmmateriaal van schoolreisjes, excursies en schoolfeesten.

Ja Nee

verplicht

Bibliotheek: Hiermee stemt u er mee in dat de NAW gegevens gedeeld worden met de Bibliotheek Deventer voor een gratis lidmaatschap.

Ja Nee

verplicht

Vorige
Volgende

Bijlagen

Voeg hier eventueel een verklaring of aanmeldformulier toe als u niet digitaal kunt ondertekenen. (Zie ondertekenen)

U kunt maar 1 bijlage uploaden.

Jan Hillesum - ETTY Hillesum Lyceum 2024-2025



Compleet School & Advies	Compleet Leerling	Compleet Ouder(s)/Verzorger(s)	Compleet Overig	Compleet Toestemming	Compleet Bijlagen	Klaar voor ondertekenen Ondertekenen
-----------------------------	----------------------	-----------------------------------	--------------------	-------------------------	----------------------	---

Bijlagen

Dyslexie verklaring i

Geen bestand gekozen

Dyscalculie verklaring i

Geen bestand gekozen

ondertekend aanmeldformulier i

Geen bestand gekozen

Vorige

Volgende

Ondertekenen

Op deze pagina ondertekent u uw aanmelding digitaal.

Jan Hillesum - ETTY Hillesum Lyceum 2024-2025



Compleet School & Advies	Compleet Leerling	Compleet Ouder(s)/Verzorger(s)	Compleet Overig	Compleet Toestemming	Compleet Bijlagen	Klaar voor ondertekenen Ondertekenen
---------------------------------	--------------------------	---------------------------------------	------------------------	-----------------------------	--------------------------	---

Digitaal ondertekenen

Beste ouder/verzorger,

Op deze pagina kunt u uw aanmelding digitaal ondertekenen.

Digitaal ondertekenen gaat via een identificatie via IDIN

Een iDIN verificatie gebeurt via de bank, dit is een veilige en zekere manier om uw handtekening

te bevestigen. De bank bevestigt alleen uw gegevens, verder kunnen wij niet bij uw bankgegevens.

Kijk eventueel voor meer informatie op <https://www.idin.nl/consumenten/veelgestelde-vragen/>

[Digitaal ondertekenen](#)

Bent u niet in staat om het aanmeldproces digitaal te ondertekenen? In dit geval kunt u hieronder het ingevulde aanmeldformulier in PDF downloaden.

Handmatig ondertekenen

Beste ouder/verzorger,

Na downloaden, printen en ondertekenen mag u het formulier opsturen naar de school waar u uw kind heeft aangemeld.

Als u in de gelegenheid bent om het getekende formulier te scannen mag u het formulier als 1 bestand ook uploaden tijdens de aanmelding in het menu Bijlagen.

U kunt ook vragen of de administratie de aanmelding voor u print waarna u de aanmelding op school kunt ondertekenen.

Nadat de aanmelding volledig is afgerond krijg u een bevestiging van de aanmelding.

[Aanmeldformulier download](#)[Digitaal ondertekenen](#)

Door op deze knop te klikken, wordt uw aanmelding definitief gemaakt. U kunt u de gegevens dan niet meer wijzigen.

U krijgt eerst nog onderstaande vraag:

Gegevens definitief maken?

✕

Wilt u verder gaan met ondertekenen? Uw gegevens kunt u hierna niet meer wijzigen.

Nee

Ja

Door Ja aan te klikken, wordt u doorgelid naar deze PAYIBANK pagina.

Kies hier uw bank, en klik op Volgende.



Ondertekenen

Ondertekenen met iDIN

Kies uw bank...

Volgende

iDIN verificatie

Een iDIN verificatie is benodigd om uw handtekening te verifiëren. Kies hieronder uw bank en volg de instructies.

- ABN AMRO
- ASN Bank
- bunq
- ING
- Rabobank
- RegioBank
- SNS

Nadat u uw bank gekozen heeft, kunt u via de app van uw bank inloggen.

Zie ook de website van iDIN voor meer informatie.

<https://www.idin.nl/demo-idin/>

U krijgt nu uw aanmelding te zien en kunt uw ondertekening afronden.



Een veilig iD

Dit document is ondertekend met iDIN.

Ondertekengegevens

Ondertekend	
Wij hebben de volgende gegevens van u ontvangen als ondertekening:	
Voorletter(s)	VJ
Achternaam	de Vries-Jansen e/o de Jansen
Geslacht	Man
Geboortedatum	25-07-1975
Adres	Pascalstreet 19 0000AA Aachen DE
Datum en tijd	26-01-2024 12:29:26
Transaction ID	0750000029260218
<div style="background-color: #00a0e3; color: white; padding: 5px; display: inline-block;">Gereed</div>	

Jan Hillesum - Ety Hillesum Lyceum 2024-2025



Compleet School & Advies	Compleet Leerling	Compleet Ouder(s)/Verzorger(s)	Compleet Overig	Compleet Toestemming	Compleet Bijlagen	Onderkend Ondertekenen
-----------------------------	----------------------	-----------------------------------	--------------------	-------------------------	----------------------	---------------------------

Bevestiging aanmelding

Beste ouder/verzorger,

Hartelijk dank voor de aanmelding van uw kind voor het schooljaar 2024-2025 bij het Ety Hillesum Lyceum. Wij hebben deze in goede orde ontvangen.

Als wij nog vragen hebben, nemen we contact met u op.

Voor de aanmelding leerjaar 1:

In april krijgt uw kind een welkomstkaart thuisgestuurd.

Op woensdag 10 juli is er een kennismakingsochtend voor uw kind op de nieuwe school.

Uw kind maakt dan kennis met zijn/haar nieuwe klasgenoten en de mentor.

's Avonds bent u als ouder welkom in de nieuwe klas van uw kind om kennis te maken met de mentor.

Voor aanmelding leerjaar 2-6:

Na verwerking van uw aanmelding krijgt u van de school waar uw kind is aangemeld een bericht of uw kind geplaatst kan worden.

Met vriendelijke groet,

Centrale aanmelding Ety Hillesum Lyceum.

- Aanmelding compleet
- Ondertekening afgerond
- Het aanmeldproces is succesvol afgerond

[Aanmeldformulier download](#)

Vorige

U bent nu klaar en kunt hier het aanmeldformulier nu voor uw eigen administratie downloaden.

Dank voor uw aanmelding.

Fysiek ondertekenen

Als het voor u niet mogelijk is om digitaal te ondertekenen, kunt u de aanmelding ook downloaden en fysiek, zelf ondertekenen. Dat gaat als volgt:

- Na downloaden, printen en ondertekenen mag u het formulier opsturen naar de school waar u uw kind heeft aangemeld.
- Als u in de gelegenheid bent om het getekende formulier te scannen, mag u het formulier als 1 bestand ook uploaden tijdens de aanmelding in het menu Bijlagen.
- U kunt ook vragen of de schooladministratie de aanmelding voor u print waarna u de aanmelding op school kunt komen ondertekenen.

Nadat de aanmelding volledig is afgerond, krijgt u een bevestiging van de aanmelding.

Neem contact op met school waar u heeft aangemeld, als u geen bevestiging krijgt van de aanmelding.